

Eurotec[®]

Der Spezialist für Befestigungstechnik

ANFRAGEFORMULAR

Mengenermittlung

Steinterrasse



Direkt zum Online-Shop »

shop.wz-befestigungssysteme.de

W&Z 
Befestigungssysteme

INHABER OLIVER ZEMBSCH

Fest verbunden

Bitte senden Sie das vollständig ausgefüllte Formular per E-Mail an: bemessungen@wz-befestigungssysteme.de

W&Z Befestigungssysteme · Landwehrstraße 44 · 97421 Schweinfurt · T +49 9721 47610-0 · F +49 9721 47610-25
info@wz-befestigungssysteme.de · www.wz-befestigungssysteme.de · shop.wz-befestigungssysteme.de

Kontakt

Händler: _____	Ausführender: _____
Ansprechpartner: _____	Ansprechpartner: _____
E-Mail: _____	Telefon: _____
Bauvorhaben: _____	E-Mail: _____

Angaben zum Bauvorhaben

Nutzung

(zur Ermittlung der Nutzlast)

- privat (bodennah)
 privat (Dachterrassen, Balkon, Loggien)
 öffentlich
 System Stelzlager (Auflagerung auf Verstellfüßen)
 Stone-System (Auflagerung auf Alu-Profilen)

Länge Seite A: _____ m
(in Spannrichtung der Unterkonstruktion = UK)

Länge Seite B: _____ m
(in Spannrichtung der Dielen)

Achsabstand e: _____ m
(Abstand der UK)

Gesamtaufbauhöhe von: _____ bis _____ mm
(OK Gelände/FFB/Dach ←OK Belag)

Einsatz von Nivello 2.0: Ja Nein
(Unterleger als Gefälleausgleich)

Abmessung Belag*: _____ mm
(Maße A x Maß B x Plattenstärke)


* Herstellerangaben zur Auflagerung der Steinplatten beachten! Die Verwendung unseres Systems entbindet Planer/Verarbeiter nicht davon, sich über die Herstellervorgaben anderer (zusammen mit unserem System verbauter) Produkte zu informieren.

Terrassenrandabschluss: Ja Nein

Unterkonstruktion mit Aluminiumprofil



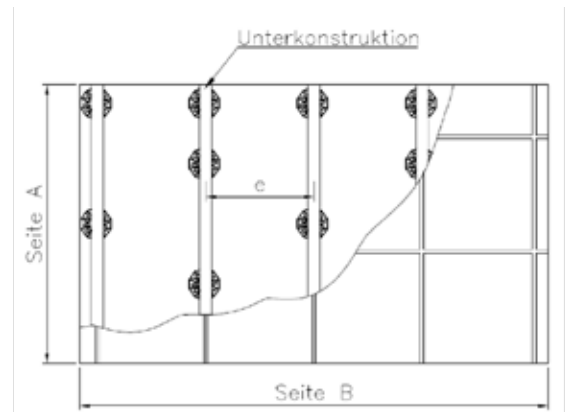
Systemprofil EVO
60 x 40 x 4000 mm
B x H x L




Systemprofil EVO Slim
60 x 20 x 4000 mm
B x H x L



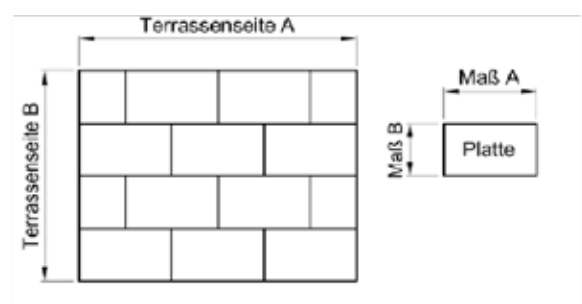
Tragprofil HKP
60 x 100 x 4000 mm
B x H x L




Kreuzverband



Halbverband



Skizze inkl. Maße:



W&Z 
Befestigungssysteme

INHABER OLIVER ZEMBSCH

Fest verbunden



Direkt zum Online-Shop »

shop.wz-befestigungssysteme.de