

Das SPAX  
Schraubenprogramm  
für den Möbelbau.



# SCHRAUBEN

## FÜR ALLE MÖBELBAU-FÄLLE

Ob MDF-Platten, Rückwände, Holzelemente oder Metallbeschläge – bei der Montage von Möbelementen braucht es vor allem Schrauben, die perfekt auf die verschiedenen Anforderungen des Materials Holz zugeschnitten sind. Die SPAX-M mit Teilgewinde und schlankem Kopf ermöglicht beispielsweise die perfekte Verbindung von MDF-Platten.

Egal ob es um die Regal- oder Küchenmontage geht – SPAX-M ist für MDF-Materialien die beste Wahl.



Für die sichere Befestigung von Metallbeschlägen eignet sich die SPAX mit Halbrundkopf. Die SPAX Flachrückwandkopfschraube ist ideal zum Befestigen von Rückwänden aus Hartfaserplatten. Sie bietet erhöhte Kopfdurchzugskräfte beim Verschrauben von Regal- oder Schrankrückwänden – ohne das Material zu beschädigen oder zu verformen. Die SPAX mit Kopfloch lässt sich leicht ohne Vorbohren einschrauben. Passend dazu bieten wir spezielle Kunststoff-Abdeckkappen in vielfältigen Ausführungen an.



# SPAX FLACHRÜCKWAND- KOPFSCHRAUBEN

Möbelkorpuse lassen sich mit den mitgelieferten Verbindungsmitteln in der Regel gut montieren. An einigen Punkten bieten wir von SPAX aber bessere Alternativen. Das betrifft zum einen die Befestigung der Korpusrückwände: Die üblichen Nägel bieten in den Korpuskanten nur wenig Widerstand gegen Auszug. Für diesen Fall haben wir mit unserer Flachrückwandkopfschrauben für Rückwandbefestigung die haltbarere Alternative. Zudem ist unsere Schraube im Gegensatz zu den Nägeln bei Umzügen ganz einfach lösbar.

Die Flachrückwandkopfschrauben für Korpusverbindungen ersetzt die oft üblichen Schrauben/Hülsen-Kombination: Sie werden einfach in die 5-mm-Eurolochung eingedreht, sie zentriert sich selbst und zieht die beiden Korpusse mit hoher Kraft dicht zusammen. Der große, flache Schraubenkopf verteilt den Druck materialschonend auf eine größere Fläche und ist bei weiteren Schrankeinbauten wie Schubladenauszügen garantiert nicht im Weg.





### **T-STAR plus**

Unser Top-Kraftangriff sorgt für eine optimale Kraftübertragung, hohe Standzeiten der T-STAR plus BITS und einen perfekten Passsitz.



### **Flachrückwandkopf**

Der große flache Kopf unserer Rückwandschraube hält die Rückwandplatten sicher am Korpus und ist jederzeit wieder lösbar.




### **4CUT**

Der Vierkant in der Spitze verdrängt die Holzfasern, die Schraube lässt sich ohne Vorbohren eindrehen.



## Die neuen SPAX für Rückwandbefestigungen

- ✘ Tellerkopf ohne Linse (Schraube trägt nicht auf)
- ✘ Rückwand ist leichter und ohne Beschädigung lös- und wieder verbindbar – z. B. beim Umzug.
- ✘ Einfache spaltfreie Verbindung
- ✘ Der große Schraubenkopf erhöht den Anpressdruck
- ✘ Stärkerer Auszieh Widerstand als bei einem Nagel
- ✘ Kein Vorbohren nötig




## ABMESSUNGEN

- ✘ 3,0 x 20 mm\*
- ✘ 3,0 x 25 mm\*
- ✘ 3,0 x 30 mm\*
- ✘ 3,5 x 25 mm
- ✘ 3,5 x 30 mm
- ✘ 3,5 x 40 mm\*\*
- ✘ 4,0 x 16 mm
- ✘ 4,0 x 20 mm
- ✘ 4,0 x 25 mm

\* abweichende Ausführung

\*\* mit CUT-Spitze für MDF






**SPAX**<sup>®</sup>


## Die neuen SPAX für Korpusverbindungen

- ⊗ Tellerkopf ohne Linse (Schraube trägt nicht auf)
- ⊗ Kommt ohne Gegenhülse aus! (Kein Loch bohren)
- ⊗ Hochwertige vernickelte Oberfläche, passend zu den am häufigsten verwendeten Türbändern
- ⊗ Der große Schraubenkopf erhöht den Anpressdruck (effektives Zusammenziehen)
- ⊗ Schaftlängen auf gängige Wandstärken abgestimmt (16 mm und 19 mm Korpus)
- ⊗ Zentriert sich in 5 mm Eurolochung



## ABMESSUNGEN

- ⊗ 4,0 x 30 mm  
(für Korpus 16 mm)
- ⊗ 4,0 x 34 mm  
(für Korpus 19 mm)



## SPAX-M mit Teilgewinde

Die SPAX-M mit Teilgewinde ermöglicht die perfekte Verbindung von MDF-Materialien und dünnwandigen Platten aus Holzwerkstoffen. MDF steht für mitteldicht verpresste Fasern, es handelt sich also um sehr feinporige und homogene Möbelbauplatten, deren Kanten im Gegensatz zu Span- oder Grobspanplatten schraub- und nagelbar sind. Allerdings neigen MDF-Platten bei nicht vorgebohrten Kantenverschraubungen dazu, sich aufzuwölben respektive an den Plattenrändern aufzuspleißen. Um genau das zu verhindern, haben wir die SPAX-M entwickelt: Die Kombination aus CUT-Spitze, die sich das Schraubloch quasi selbst bohrt, dem messerscharfen Wellenprofil und dem kleinen 75°-Fräskopf für das flächenbündige Versenken der Schraube stellt sicher, dass Sie problemlos Ihre MDF-Bauteile zusammenschrauben können. Wir empfehlen allerdings, auch mit der SPAX-M einen Randabstand zur Plattenecke von mindestens 25 mm einzuhalten.



Die SPAX-M verhindert zuverlässig das Aufspleißen der MDF-Kanten und lässt sich ohne Vorbohren und Ansenken flächenbündig eindrehen.





## Universalschraube mit Kopfbohrung (Ø 2,5 mm)

Im Möbel- und Innenausbau gibt es durchaus Bereiche, in denen sichtbare Schraubenköpfe die Optik stören können. Deshalb müssen Sie aber nicht auf die Sicherheit, Langlebigkeit und die immer mögliche Wiederlösbarkeit einer guten Schraubverbindung verzichten. Unsere Universalschraube mit Kopfbohrung ist unterhalb des Kreuzschlitz-Kraftangriffs mit einer stiftförmigen Vertiefung ausgestattet, die in der Lage ist, spezielle Abdeckkappen aus Kunststoff aufzunehmen und sicher zu fixieren. Diese Kappen lassen den Schraubenkopf dezent verschwinden, sie sind zudem in verschiedenen Farben erhältlich und lassen sich so auf die Farbe des jeweiligen Möbelstücks abstimmen.



Die Kunststoff-Abdeckkappen kaschieren elegant den Schraubenkopf und lassen sich ganz einfach wieder herausziehen.



## Universalschraube mit Halbrundkopf

Schraubverbindungen können bei Bedarf auch richtig gut aussehen, und die Schraubenköpfe können sogar zu einem echten Gestaltungselement werden - dafür ist unsere Universalschraube mit Halbrundkopf (auch Panhead genannt) das beste Beispiel. Die nahezu kugelförmige Ausformung des Schraubenkopfes mit T-STAR plus Antrieb eignet sich besonders für die sichtbare Befestigung von Metallbeschlägen auf Holz. Die flache Kopfunterseite liegt dabei satt am Metall an, der Panhead wird so zum nötigen wie ansprechenden Bestandteil des Beschlages. Über das Vollgewinde werden beide sicher zusammengehalten, gerade auch bei beweglichen und oft benutzten Beschlägen. Unsere WIROX-Oberfläche passt sich dabei an die Farbe der hochwertigen Metallbeschläge an.



Der Halbrundkopf hält auch bewegliche Metallbeschläge zuverlässig am Holz und passt sich in Form und Farbe dem Metall an.





SPAX hat für Sie die Möbelschrauben weiterentwickelt, damit Ihre gebauten Möbel noch stabiler und langlebiger werden. Die neu entwickelten Möbelschrauben bieten höchste Haltbarkeit und Stoßwiderstandsfähigkeit beim Möbelbau. Sie sind somit die optimale Lösung für die Befestigung von Rückwänden und das Verbinden von Möbelementen.

# ALLE NEUHEITEN MIT SYSTEM **T-STAR plus**

T-STAR *plus* BIT in Kombination  
mit T-STAR *plus* Kraftangriff für  
bessere Kraftübertragung und Führung



## NICHTS MEHR VERPASSEN!

JETZT ZUM NEWSLETTER ANMELDEN  
Online registrieren auf: [spax.com/newsletter](https://spax.com/newsletter)

### Sie finden uns auch unter:

-  [facebook.com/spax](https://facebook.com/spax)
-  [instagram.com/spax\\_international](https://instagram.com/spax_international)
-  [youtube.com/user/SPAXinternational](https://youtube.com/user/SPAXinternational)

### Newsletter abonnieren:

-  [spax.com/newsletter](https://spax.com/newsletter)

**SPAX International GmbH & Co. KG**  
ALTENLOH, BRINCK & CO - GRUPPE SEIT 1823

Kölner Straße 71- 77 · 58256 Ennepetal · Germany  
Telefon: +49 2333 799-1967 · Fax: +49 2333 799-199  
[info@spax.com](mailto:info@spax.com) · [www.spax.com](http://www.spax.com)

Ihr Händler:

