

SPAX[®]

DICHT IM KOPF!

**DIE SPAX
SPENGLERSCHRAUBEN**

Für eine
wasserdichte Befestigung



MADE IN
Germany

SPAX SPENGLERSCHRAUBE

EIGENSCHAFTEN


DAS SYSTEM T-STAR *plus*

T-STAR *plus* Bit in Kombination mit T-STAR *plus* Kraftangriff für bessere Kraftübertragung und Führung.



KLEINER LINSENENKOPF

Hochwertige unauffällige Optik.



EINTEILIGE DICHTSCHEIBE

Edelstahl rostfrei A2 und EPDM garantieren eine dauerhafte Abdichtung und eine hohe Witterungsbeständigkeit.

SPAX GEWINDE

Sorgt dank Gleitbeschichtung und optimaler Gewindesteigung für schnelles Einschrauben bei geringem Kraftaufwand.

4CUT UND WELLENPROFIL

Verringern effektiv die Spaltwirkung und reduzieren das Einschraubmoment. Verarbeitung ohne Vorbohren möglich.

DIE SPAX SPENGLERSCHRAUBE

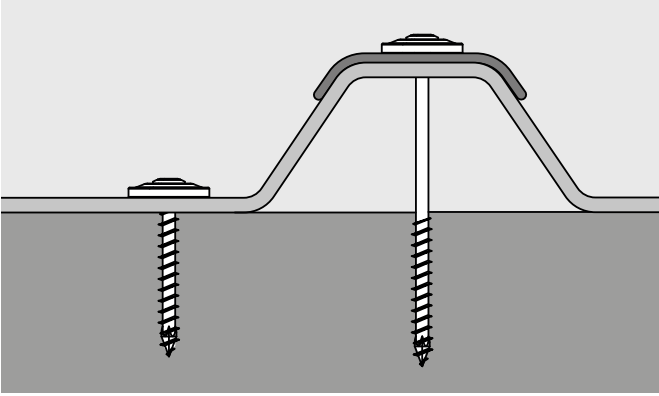
EINE WASSERDICHT VERBINDUNG

Die Spenglerschraube findet überall dort Verwendung, wo Bleche, Anschlussprofile oder Kunststoffbekleidungen und -platten auf einer Unterkonstruktion aus Holz oder auch auf Mauerwerk sicher und wasserdicht befestigt werden müssen. Um letzteres auch dauerhaft zu gewährleisten, bringt unsere Spenglerschraube eine Menge Talente mit: So besteht sie aus **nichtrostendem Stahl** und ist somit für die Außenanwendung mit direkter Bewitterung geeignet.

Zudem verfügt die Schraube immer über eine aufgesteckte Dichtscheibe, die **zwei Aufgaben** erfüllt:

- ⊗ **Zum einen dichtet sie das (oft größer gebohrte) Bohrloch gegen eindringendes Wasser und Schmutz ab.** Die Dichtscheibe ist besonders groß und immer einteilig.
- ⊗ **Zum anderen verteilt sie den Druck auf eine größere Fläche des oft empfindlichen Untergrundes.**
(Zum Beispiel Stegdoppelplatten)

Dazu gesellen sich die SPAX-üblichen Besonderheiten wie das Gewinde, das Vorbohren überflüssig macht und der bewährte T-STAR *plus* Antrieb. Der Linsensenkkopf der Schrauben sieht bei sichtbaren Verschraubungen zudem sehr wertig aus.



Einsatzbereiche:

Durch ihre korrosionsgeschützte und abdichtende Bauart findet die SPAX Spenglerschraube überwiegend im Außen- und speziell im Dachbereich ihre Anwendung. Dazu gehören insbesondere:

- ⊗ Carportdächer und Vordächer, die mit Well- oder Doppelstegplatten aus Kunststoff belegt werden.
- ⊗ Befestigung von Trapezblechen
- ⊗ Ortgang-, Traufbleche
- ⊗ Wandanschlussprofile
- ⊗ Kaminverkleidungen
- ⊗ Montage von Lichtkuppeln

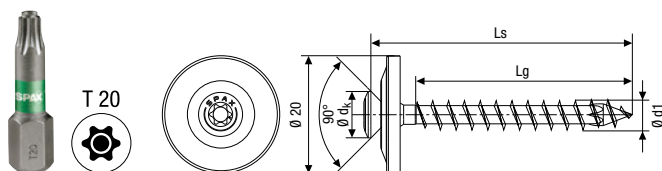
Bei Holzuntergründen wird die Spenglerschraube direkt in das Holz geschraubt. Bei festen Untergründen, wie Mauerwerk oder Beton, muss vorher ein Dübel montiert werden.

Produktvorteile:

- ⊗ Große Dichtscheibe aus Edelstahl rostfrei A2
- ⊗ Einteilige Dichtscheibe mit EPDM Dichtung
- ⊗ Besseres Einschraubverhalten durch SPAX Geometrie
- ⊗ 4CUT Spitze verringert die Spleißgefahr
- ⊗ T-STAR *plus* gewährleistet einen sicheren Bit-Sitz für höchste Kontrolle und Führung beim Einschrauben
- ⊗ hohe Witterungsbeständigkeit dank Edelstahl rostfrei A2, 1.4567

SPAX SPENGLERSCHRAUBE

DATEN UND FAKTEN



SPAX Spenglerschraube				
Gewinde- \varnothing d1	4,5 $\varnothing d_k = 8,0$			
Abmessungen [mm]				
Gesamtlänge Ls	25	35	45	55
Gewindelänge Lg	18	28	37	47



Sie finden uns auch unter:

- facebook.com/spax
- instagram.com/spax_international
- youtube.com/user/SPAXinternational

Newsletter abonnieren:

- spax.com/newsletter

SPAX International GmbH & Co. KG

ALTENLOH, BRINCK & CO - GRUPPE SEIT 1823

Kölner Straße 71 – 77 · 58256 Ennepetal · Germany
Telefon: +49 2333 799-1967 · Fax: +49 2333 799-199
info@spax.com · www.spax.com

Ihr Händler:

